

이동식 밸브
MOBILE VALVES

▶ 작동 압력: PN16
Working pressure: PN16
▶ 재질: 알루미늄 합금
Material: aluminium alloy
▶ 본체 형식: 주조
Body type: moulded
▶ 선택 사양: 인입부/유출부
커플링
Options: couplings inlet/outlet.

밸브 DN100, 잠금 장치 부착
Valves DN100, with lock

밸브 형식: 접형 밸브 / Valve type: butterfly valve
조작: 레버식 / Operation: by lever



하단 사다리 밸브 DN40 및 DN65
Bottom ladder valves DN40 and DN65

밸브 형식: 플라이휠 밸브 / Valve type: by flywheel valve
조작: 플라이휠식 / Operation: by flywheel



B-DRUCKVENTIL PN16
B-DRUCKVENTIL PN16

작동 압력: PN16 / Working pressure: PN16
재질: 알루미늄 합금 / Material: aluminium alloy
본체 형식: 주조 / Body type: moulded
유출부: 2,5" BSP 수나사 또는 각 플랜지 G 80K
Outlet: 2,5" BSP male or square flange G 80K



LMP80용 신축 튜브
TELESCOPIC TUBE FOR LMP80

인입부: 3" BSP 또는 NST 수나사 / Inlet: 3" BSP or NST male
유출부: QUICK 커플링 / Outlet: quick coupling
상승: 300 내지 450 mm / Elevation: 300 to 450 mm



밸브 캡
VALVES CAPS

▶ 손잡이나 고정 링으로 캡 고정 가능
Lockable caps, with handle or with locking ring



커플링*
COUPLINGS*

*필요에 따라 제품에 다양한 종류의 커플링 장착 가능
*Products can be equipped with other types of couplings if needed



STORZ NST GFR MACHINO GOST DSP BARCELONA INSTANTANEOUS

PLA_01102_Flyer KO-EN_소방차용_FirefightingTrucks



POK SAS

18 Cours Antoine Lavoisier - 10400 Nogent-sur-Seine - FRANCE
Tel.: +33 (0)3 25 39 84 78 Fax: +33 (0)3 25 39 84 90
info@pok.fr export@pok.fr www.pok.fr



- ITURRI (SPAIN)
- IVECO (ITALY)
- ROSENBAUER (AUSTRIA)
- AVTO ENGINEERING (BULGARIA)
- ISKADA (LITHUANIA)
- WAWRZASZEK (POLAND)
- ROMPRIM (ROMANIA)
- ZIEGLER (GERMANY)
- SEIWALD (AUSTRIA)
- DESAUTEL (FRANCE)
- SIDES (FRANCE)


YouTube



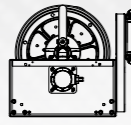
소방차용
FIREFIGHTING TRUCKS



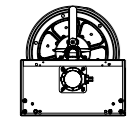
열정으로 창조하자! - WE CREATE WITH PASSION



호스 릴 용수 공급 HOSE REELS WATER SUPPLIED



- ▶ 재질: 스틸 및 알루미늄 합금
Material: steel and aluminium alloy
- ▶ 표면 처리: 폴리에스터 코팅
Surface treatment: polyester coated
- ▶ 호스: 직경 Ø 25 mm / Hose: Ø 25 mm
- ▶ 호스 길이: 40 또는 80 미터
Hose capacity: 40 or 80 meters
- ▶ Ø 플레이트: 직경 Ø 480 mm 또는 직경 Ø 610 mm
Ø plate: Ø 480 mm or Ø 610 mm
- ▶ 와인딩: 휠 또는 레버 / Winding: wheel or lever
- ▶ 릴 고정: 고정 장치식 / Reel locking: by locking device
- ▶ 전동식 가용 / Motorised version available



호스 릴 - 보관 HOSE REELS - STORAGE

- ▶ 재질: 스틸 및 알루미늄 합금
Material: steel and aluminium alloy
- ▶ 표면 처리: 폴리에스터 코팅
Surface treatment: polyester coated
- ▶ 호스: 평 호스 직경 Ø 45 mm / Hose: flat hose Ø 45 mm
- ▶ 호스 길이: 60 내지 120 미터
Hose capacity: 60 to 120 meters
- ▶ Ø 플레이트: 직경 Ø 480 mm 또는 직경 Ø 610 mm
Ø plate: Ø 480 mm or Ø 610 mm
- ▶ 와인딩: 휠 또는 레버
Winding: wheel or lever
- ▶ 릴 고정: 고정 장치식
Reel locking: by locking device
- ▶ 전동식 가용
Motorised version available



이동식 호스 릴 MOBILE HOSE REELS

- ▶ 재질: 스틸 / Material: steel
- ▶ 표면 처리: 폴리에스터 코팅
Surface treatment: polyester coated
- ▶ 안전 장치: 안전 브레이크 고정 핸들, 호스 릴 브레이크, 릴 브레이크
Safety devices: safety brake lock handle, hose reel brake, reel brake
- ▶ 용량: 200 m, 직경 Ø 70 mm
Capacity: 200 meters, Ø 70 mm
- ▶ 선택 사양: 와인딩 다리, 디바이더 장착 브래킷
Options: winding feet, divider mounting bracket



신호 수레 SIGNALING TROLLEY

- ▶ 재질: 스틸 / Material: steel
- ▶ 표면 처리: 폴리에스터 코팅
Surface treatment: polyester coated
- ▶ 안전성: 안전 레버로 고정 해제
Safety: unlocking with safety lever
- ▶ 용량: 교통 콘 6개(미포함), 플래시 신호등 3개(미포함)
Capacity: 6 traffic cones (not included), triffash sign (not included)



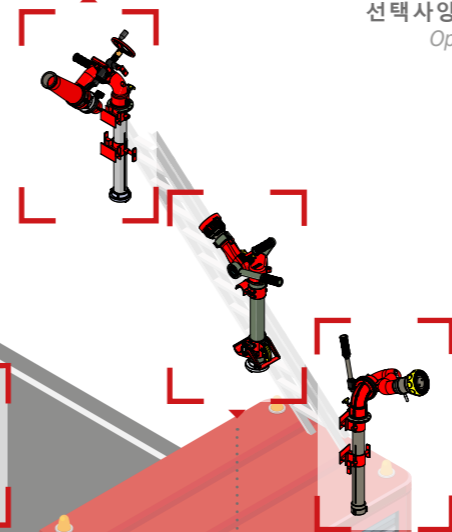
"썰키"형 이동식 호스 릴 "Sulky" type mobile hose reel

- ▶ 재질: 스틸 / Material: steel
- ▶ 표면 처리: 폴리에스터 코팅
Surface treatment: polyester coated
- ▶ 용량: 200 m, 직경 Ø 70 mm
Capacity: 200 meters, Ø 70 mm
- ▶ 안전 장치: 호스 릴 브레이크
Safety devices: hose reel brake
- ▶ 선택 사양: 디바이더 장착 브래킷
Options: divider mounting bracket



방향조절기 및 사다리 부착부 AZIMUTOR WITH LADDER ATTACHMENT

- ▶ 작동 압력: PN16 / Working pressure: PN16
- ▶ 유량: 3000 lpm / Flow rate: 3000 lpm
- ▶ 재질: 알루미늄 합금 / Material: aluminium alloy
- ▶ 표면 처리: 폴리에스터 코팅
Surface treatment: polyester coating
- ▶ 수평 조절: 손잡이식 / Horizontal adjustment: by handle
- ▶ 수직 조절: 수동 휠식 / Vertical adjustment: by handwheel
- ▶ 안전성: 핀으로 30°에 고정 가능한 수직 조절, 수평 조절 고정 손잡이
Safety: vertical adjustment lockable at 30° by pin, horizontal adjustment locking knob
- ▶ 선택 사양: 유출부 장비, 인입부 커플링
Options: outlet equipment, inlet couplings



프리메이터 3000 및 사다리 부착부 PRIMATOR 3000 WITH LADDER ATTACHMENT

- ▶ 작동 압력: PN16 / Working pressure: PN16
- ▶ 유량: 3000 lpm / Flow rate: 3000 lpm
- ▶ 재질: 알루미늄 합금 / Material: aluminium alloy
- ▶ 표면 처리: 폴리에스터 코팅
Surface treatment: polyester coating
- ▶ 수평 조절: 손잡이식
Horizontal adjustment: by handle
- ▶ 수직 조절: 손잡이식 / Vertical adjustment: by handle
- ▶ 안전성: 핀 또는 손잡이로 30°에 고정 가능한 수직 조절, 손잡이로 고정 가능한 수평 조절
Safety: vertical adjustment lockable by pin or handle, horizontal adjustment lockable by knob
- ▶ 선택 사양: 유출부 장비, 인입부 커플링
Options: outlet equipment, inlet couplings



사다리 부착부 포켓 POKET ON LADDER ATTACHMENT

- ▶ 작동 압력: PN16 / Working pressure: PN16
- ▶ 유량: 1600 lpm / Flow rate: 1600 lpm
- ▶ 재질: 알루미늄 합금 / Material: aluminium alloy
- ▶ 표면 처리: 폴리에스터 코팅
Surface treatment: polyester coating
- ▶ 수평 조절: 손잡이식 / Horizontal adjustment: by handle
- ▶ 수직 조절: 손잡이식 / Vertical adjustment: by handle
- ▶ 안전성: 핀으로 30°에 고정 가능한 수직 조절, 수직 및 수평 조절 고정 손잡이
Safety: vertical adjustment lockable at 30° by pin, vertical and horizontal adjustment locking knobs
- ▶ 선택 사양: 유출부 장비, 인입부 커플링
Options: outlet equipment, inlet couplings

